


Инструкция по настройке браузеров для работы в интернет-банке (Mac OS)



Содержание

Введение.....2
Браузер Chrome.....3

Введение

Интернет-банк поддерживает работу в браузере Google Chrome версии 70 и выше. Требуемые версии операционной системы: 10.15 (Catalina) и 11 (Big Sur).

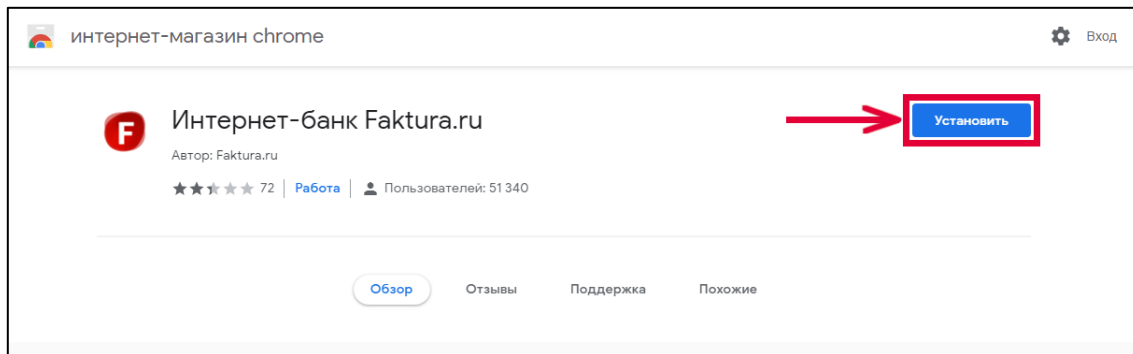
В текущем документе описана настройка браузера Google Chrome. Поддержка других браузеров планируется в следующих версиях

Браузер Chrome

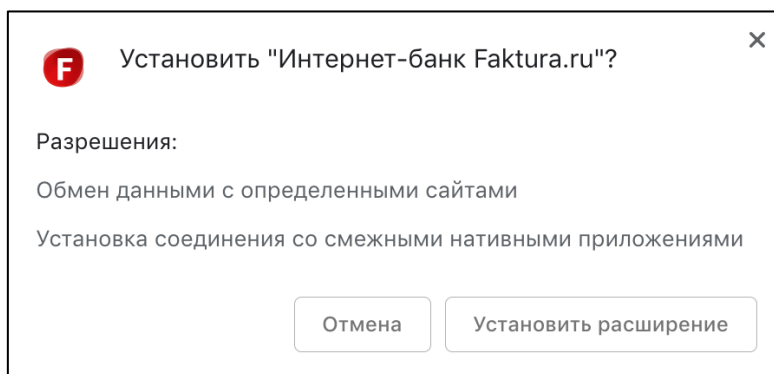
Перед началом работы в интернет-банке с помощью браузера Google Chrome версии 70.0 и выше:

1. Установите [расширение для браузера Google Chrome](#)

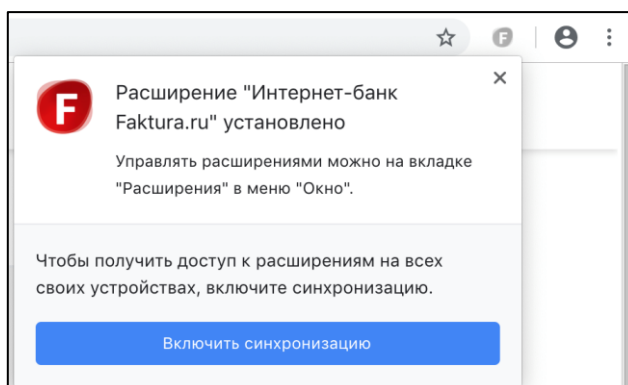
а) На странице расширения нажмите «Установить»



б) В открывшемся окне нажмите «Установить расширение»



Расширение будет добавлено в Google Chrome.



2. Закройте и заново откройте браузер. Теперь вы можете выполнить вход в интернет-банк.